

## Arts plastiques de 6 à 7 ans

### Jour 1 : Exploration & techniques de base

#### Matin de 9h00 à 12h00

- **Brise-glace artistique** : chaque enfant réalise une mini-carte illustrée représentant ses goûts
- **Découverte des outils** : pinceaux, encres, pastels, fusains ; textures
- **Atelier artistique** :
  - Création de dégradés, mélanges de couleurs.
  - Petits exercices : empreintes, frottages, tamponnage

#### Après-midi de 14h00 à 15h30


- **Projet 1** :
  - Croquis au crayon
  - Mise en couleur à la gouache ou aquarelle
  - Travail sur la profondeur et les couches




### Jour 2 : Matières, textures & volumes

#### Matin de 9h00 à 12h00

- **Expérimentation : les matières**
  - Collage des matériaux : papier journal, carton, sable, tissu...




- Créations des textures : peintures épaisses, reliefs...



Après-midi de 14h00 à 15h30

- **Projet 2 :**
  - Composition d'une scène ou d'un motif abstrait en bas-relief



- Peinture finale+ vernis rapide

### **Jour 3 : création en 3D & recycl'art**

- **Introduction au volume :** proportions simples, équilibre d'une sculpture.
- **Atelier recycl'art :** choix de matériaux recyclés (bouteilles, cartons, boîtes, bouchons...)



Après-midi de 14h00 à 15h30

- **Projet 3 : « Ma sculpture fantastique »**
  - Construction d'un animal ou créature imaginaire
  - Assemblage, collage chaud (sous supervision), peinture et finition

**Jour 4 : Projet libre + exposition**

Matin de 9h00 à 12h00

- **Projet personnel accompagné** : Chaque enfant choisit :
  - + Un dessin détaillé
  - + Un collage
  - + Un tableau en relief
  - + Une petite sculpture

**L'objectif** : Produire une œuvre complète selon son envie.

Après-midi de 14h00 à 15h30

- **Organisation de la mini-exposition** :
  - Finition des œuvres
  - Création des étiquettes (titre + prénom)
  - Installation : mini-galerie dans le réfectoire
- **Vernissage** :
  - Présentation au groupe
  - Photos souvenirs

**Matériel commandé** :

- Gouache, aquarelle, pinceaux variés
- Craies grasses, pastels secs, feutres, crayons, fusains
- Colle blanche, colle chaude
- Carton, papier épais, papiers colorés
- Matériaux recyclés (bouteilles, bouchons, boîtes...)
- Vernis simple (optionnel)
- Tapis de protections + tabliers
- Étiquettes

